

TERMOSTUFE A PELLETT

PELLET HEATING
STOVES

THERMO POËLE
À GRANULÉS

WASSERFÜHRENDE
PELLETOEFEN

TERMOESTUFAS
DE PELLETT

DIADEMA IDRO EVO

A+



Bordeaux

kW-N (min-max)	8,0 - 28,0
kW-H₂O (min-max)	6,0 - 24,1
% (min-max)	90,7 - 90,9
m³	803
Kg/h (min-max)	1,9 - 6,4
Dim. LxHxP	619x1304x698
Kg	257
Ø mm	120 P
W (min-max)	100 - 120
Kg/ℓ	~ 53 kg / ~84 ℓ
bar	2,5

DIADEMA ACS IDRO

A+



Bordeaux

kW-N (min-max)	6,7 - 28,4
kW-H₂O (min-max)	5,4 - 25,2
% (min-max)	95,9 - 90,5
m³	815
Kg/h (min-max)	1,5 - 6,5
Dim. LxHxP	619x1304x689
Kg	259
Ø mm	120 P
W (min-max)	100 - 120
Kg/ℓ	~ 48 kg / ~76 ℓ
bar	2,5

- Produzione di acqua calda sanitaria istantanea
- Instant production of domestic hot water
- Sofortige Warmwasserbereitung
- Production d'eau chaude sanitaire instantanée
- Producción instantánea de agua caliente sanitaria

INSERTI A PELLETT

PELLET
INSERTS

INSERTS
À PELLETT

PELLETEINSÄTZE

INSERTOS
EN PELLETT

COMFORT P70 AIR H49

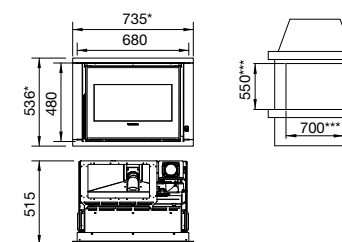
A+

(Ventilato / Ventilated / Ventilé / Belüfteter / Ventilado)



New 2022

kW-N (min-max)	3,2 - 8,0**
% (min-max)	> 90,0**
m³	230**
Kg/h (min-max)	0,7 - 1,8**
Dim. LxHxP	680x480x515**
Kg	115**
Ø mm	80 S**
W (min-max)	23 - 75**
Kg/ℓ	~ 11 kg / ~18 ℓ**



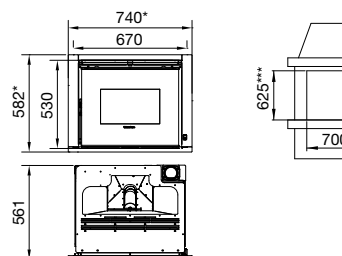
COMFORT P70 AIR

A+

(Ventilato / Ventilated / Ventilé / Belüfteter / Ventilado)



kW-N (min-max)	3,0 - 10,0
% (min-max)	90,4 - 90,9
m³	287
Kg/h (min-max)	0,7 - 2,2
Dim. LxHxP	670x530x561
Kg	125
Ø mm	80 S
W (min-max)	23 - 75
Kg/ℓ	~ 15 kg / ~24 ℓ



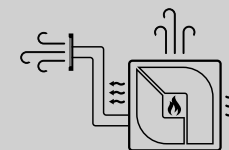
* Dimensioni con cornice / Dimensions with frame / Dimensions avec cadre / Abmessungen mit Rahmen / Dimensiones con marco

** Dati provvisori in fase di omologazione / Provisional data in phase of homologation / Données provisoires en phase d'homologation / Vorläufige Daten, in der Zulassungsphase / Datos provisionales en fase de homologación

*** Dimensioni vano con cassetto caricamento pellet / Dimensions of compartment with pellet loading drawer / Dimensions du compartiment avec tiroir de chargement granulés / Fachabmessungen mit Pellet-Ladeschublade / Dimensiones del compartimento con cajón de carga de pellet

INSERTI A PELLETT

PELLET INSERTS PELLETEINSÄTZE INSERTOS
 INSERTS À PELLETT EN PELLETT



COMFORT P70 AIR PLUS

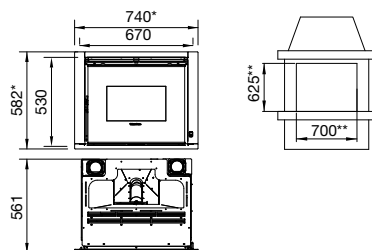
A+

(Canalizzato / Ducting system / Canalis / Kanalisierter / Canalizado)

New 2022



kW-N (min-max)	3,0 - 10,0
% (min-max)	91,5 - 92,2
m³	287
Kg/h (min-max)	0,7 - 2,2
Dim. LxHxP	740x582x562
Kg	131
Ø mm	80 S
W (min-max)	35 - 105
Kg/ℓ	~ 13 kg / ~21 ℓ



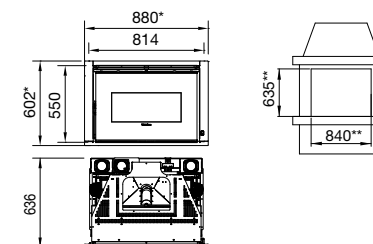
COMFORT P85 PLUS

A+

(Canalizzato / Ducting system / Canalisé / Kanalisierter / Canalizado)



kW-N (min-max)	3,5 - 12,0
% (min-max)	92,0 - 91,1
m³	344
Kg/h (min-max)	0,8 - 2,6
Dim. LxHxP	814x550x636
Kg	160
Ø mm	80 S
W (min-max)	75 - 150
Kg/ℓ	~ 16 kg / ~25 ℓ



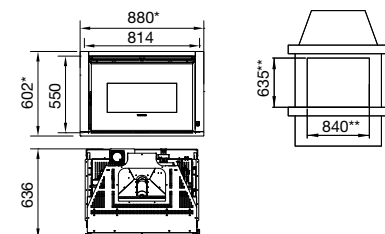
COMFORT P85

A+

(Ventilato / Ventilated / Ventilé / Belüfteter / Ventilado)



kW-N (min-max)	3,5 - 12,0
% (min-max)	91,3 - 91,8
m³	344
Kg/h (min-max)	0,8 - 2,6
Dim. LxHxP	814x550x636
Kg	145
Ø mm	80 S
W (min-max)	25 - 100
Kg/ℓ	~ 16 kg / ~25 ℓ



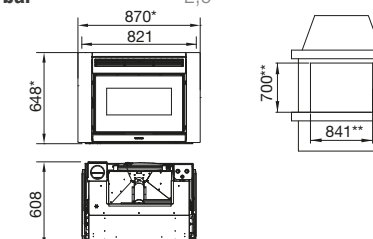
COMFORT IDRO L80

A+

(Ventilato / Ventilated / Ventilé / Belüfteter / Ventilado)



kW-N (min-max)	5,7 - 19,0
kW-H₂O (min-max)	4,3 - 14,9
% (min-max)	91,6 - 90,4
m³	545
Kg/h (min-max)	1,3 - 4,3
Dim. LxHxP	821x648x608
Kg	220
Ø mm	100 S
W (min-max)	80 - 100
Kg/ℓ	~ 18 kg / ~29 ℓ
bar	2,5



* Dimensioni con cornice / Dimensions with frame / Dimensions avec cadre / Abmessungen mit Rahmen / Dimensiones con marco

** Dimensioni vano con cassetto caricamento pellet / Dimensions of compartment with pellet loading drawer / Dimensions du compartiment avec tiroir de chargement granulés / Fachabmessungen mit Pellet-Ladeschublade / Dimensiones del compartimento con cajón de carga de pellet