
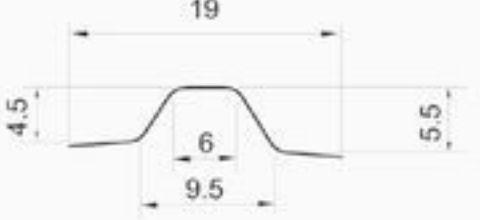

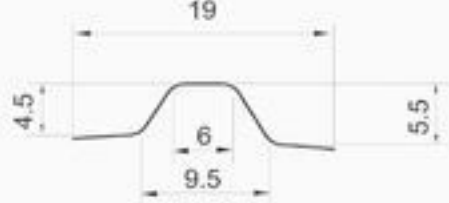

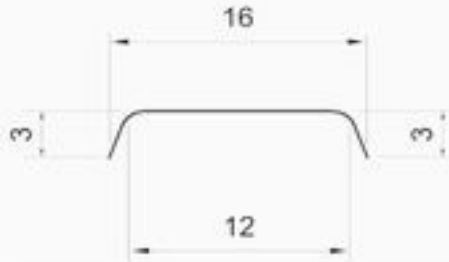

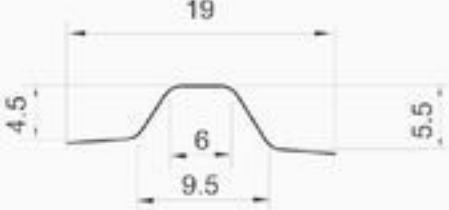










## FASCETTE DI BLOCCAGGIO

CODICE	DESCRIZIONE	FOTO	PROFILO
102	Fascette di bloccaggio inox c/sormonto per monoparete con differenza lati di 2 mm (articolo più usato).		
103	Fascette di bloccaggio in rame per la monoparete c/sormonto con differenza lati di 2 mm.		
302	Fascette di bloccaggio per monoparete inox con sormonto con lati uguali.		
492	Fascette di bloccaggio per monoparete inox con gancio H, differenza lati 2 mm.		
142	Fascette di bloccaggio inox L=30 mm. Per doppia parete con differenza lati 2 mm.		
143	Fascette di bloccaggio inox L=30mm. Per doppia parete con differenza lati 2 mm.		
152	Fascette di bloccaggio inox L=42 mm. Per doppia parete con differenza lati 2 mm.		
153	Fascette di bloccaggio in rame L=42 mm. Per doppia parete con differenza lati 2 mm.		
682	Collari fissatubo inox c/barra doppio filetto e tassello. E' possibile averli verniciati neri e in lamiera elettrozincata.	